

¿Problemas con el servicio de electricidad?

Si tienes alguna consulta o reclamo con respecto al servicio, puedes contactarnos a través de nuestros distintos canales.

Fono Cliente
800 800 767



www.cge.cl | @CGE_Clientes

¿Qué hago si mi problema no se ha resuelto?

Contáctate con la Superintendencia de Electricidad y Combustibles (SEC), entidad que vigila que las personas cuenten con un servicio seguro y de calidad en los sistemas de electricidad y combustibles.

2 2712 7000

600 6000 732

www.sec.cl



Datos de mi suministro

Dirección suministro: DIAZ GANA 1071
OF-301 ANTOFAGASTA
ANTOFAGASTA
Subestación: Centro
Sector Tarifario: Antofagasta Stxa-1-a -
Tramo: 6
Potencia Conectada: 8.80
Fecha término de tarifa: Indefinido
Fecha límite para cambio de tarifa: a
Solicitud del Cliente
Tipo de tarifa contratada: BT1 SING



Timbre Electrónico S.I.I. Res. 80 de 22/08/2014
Verifique documento: www.sii.cl

PAGO PRESENCIAL



PAGOS POR INTERNET

- www.bancoestado.cl
- www.sencillito.com
- www.bancochile.cl
- www.santander.cl
- www.unired.cl
- www.servipag.com

PAGO AUTOMATICO CUENTAS (PAC)

Banco de Chile • Banco Estado • Scotiabank
BCI • Corpbanca • BICE • Santander • Itaú
Security • Banco Falabella • BBVA

PAGO EN OFICINA VIRTUAL

- www.cge.cl



OFICINAS COMERCIALES

Lunes a viernes de 8:30 a 13:30 hrs.

Antofagasta: Latorre 2442 - **Calama:** Vivar 2044 - **Mejillones:** San Martín 551 - **Taltal:** Av. Francisco Bilbao 646 -
Tocopilla: 21 de Mayo 1198



COMPAÑÍA GENERAL DE ELECTRICIDAD S.A.
RUT: 76.411.321-7
GIRO: Distribución de energía eléctrica.
CASA MATRIZ: Av. Presidente Riesco 5561, Piso 17,
Las Condes.

Sr. (a) Ibm de Chile S.a.c.

Dirección de Envío: DIAZ GANA 1071
OF-301 ANTOFAGASTA
ANTOFAGASTA

Ruta: D0304011-0032 | **Var. Corresp:** CWEB

R.U.T.: 76.411.321-7
BOLETA ELECTRÓNICA
N° 407865669

S.I.I.-SANTIAGO ORIENTE

N° CLIENTE: 9431403

Fecha de emisión: 06 Jun 2024

Observaciones de reparto:

¿Cuánto debo? **Total a pagar \$78.800**

Monto del Período 08 MAY - 05 JUN

*Revisa el detalle de tu cuenta al reverso de esta página →

¿Hasta cuándo
puedo pagar?

Fecha de vencimiento 24 Jun 2024

(A partir de esta fecha se originarán intereses y se te cobrará un cargo adicional por pago fuera de plazo)

Cupón
de pago

N° Cliente

9431403

Fecha de vencimiento

24 Jun 2024

Total a pagar

\$ 78.800



04010745178921943140300000788003

Último Pago: el 16 May 2024 por un monto de \$ 84.500 vía Banco Estado

Detalle de mi cuenta

Servicio Eléctrico

| | | |
|--|----|--------|
| Administración del servicio | \$ | 1.047 |
| Transporte de electricidad | \$ | 9.282 |
| Cargo fondo de estabilización ley 21.472 | \$ | 410 |
| Electricidad consumida (481 kWh) | \$ | 68.061 |

| | | |
|----------------|----|--------|
| Total exento | \$ | 771 |
| Total neto | \$ | 65.571 |
| 19% IVA | \$ | 12.458 |
| Total boleta | \$ | 78.800 |
| Otros | \$ | 0 |
| Saldo anterior | \$ | 0 |

Total a pagar \$ 78.800

Cliente suscrito a envío electrónico

Valores con IVA incluido/tarifas fijadas según decreto N°11T/2016. (Publicado en diario oficial el 24-08-2017)

¿Qué significa lo que estoy pagando?

Transporte de la electricidad:

Monto que se paga por el uso de las torres y subestaciones que llevan la electricidad desde donde se produce hasta las afueras de la ciudad y que depende de la cantidad de electricidad consumida.

Ajuste para facilitar el pago en efectivo, mes anterior:

Monto cobrado en la cuenta actual y que fue descontado el mes anterior para evitar pagar o recibir vuelto con monedas de \$1 ó \$5.

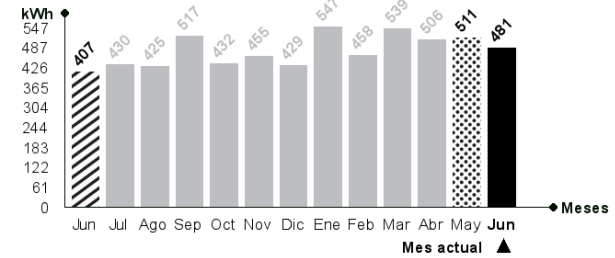
Mi consumo en el mes actual

Para determinar cuánta electricidad consumiste en el mes se considera lo que marca tu medidor en la 'lectura actual' y se le resta lo que marcó en tu 'lectura anterior'.

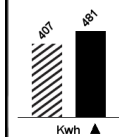
Período de lectura: 08/05/2024 - 05/06/2024 Fecha estimada próxima lectura: 04/07/2024

| Medidor | Propiedad | Lecturas | Constante | Consumo medidor |
|--|-----------|--|-----------|-----------------|
| 11004626 | Empresa | Actual 64.458 kWh Anterior - 63.977 kWh 481 kWh | 1 | 481 kWh |
| Consumo total del mes = 481 kWh | | | | |

¿Cuál fue mi consumo en los últimos 13 meses?

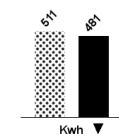


Mismo mes del año pasado



Este mes consumiste aproximadamente 18% más energía que el mismo mes del año pasado.

Mes pasado



Este mes consumiste aproximadamente 6% menos energía que el mes pasado.



Lavadora

Utilice su lavadora siempre con carga completa y de preferencia con agua fría. Cuando seque la ropa, prefiera hacerlo al sol y no en la secadora.



Refrigeración

No introduzcas alimentos calientes en tu refrigerador. Así evitarás que tu refrigerador consuma electricidad adicional.