

¿Problemas con el servicio de electricidad?

Si tienes alguna consulta o reclamo con respecto al servicio, puedes contactarnos a través de nuestros distintos canales.

Fono Cliente
800 800 767



www.cge.cl | @CGE_Clientes

¿Qué hago si mi problema no se ha resuelto?

Contáctate con la Superintendencia de Electricidad y Combustibles (SEC), entidad que vigila que las personas cuenten con un servicio seguro y de calidad en los sistemas de electricidad y combustibles.

2 2712 7000

600 6000 732

www.sec.cl



Datos de mi suministro

Dirección suministro: DIAZ GANA 1071
OF-201 ANTOFAGASTA
ANTOFAGASTA
Subestación: Centro
Sector Tarifario: Antofagasta Stxa-1-a -
Tramo: 6
Potencia Conectada: 8.80
Fecha término de tarifa: Indefinido
Fecha límite para cambio de tarifa: a
Solicitud del Cliente
Tipo de tarifa contratada: BT1 SING



Timbre Electrónico S.I.I. Res. 80 de 22/08/2014
Verifique documento: www.sii.cl

PAGO PRESENCIAL



PAGOS POR INTERNET

- www.bancoestado.cl
- www.sencillito.com
- www.bancochile.cl
- www.santander.cl
- www.unired.cl
- www.servipag.com

OFICINAS COMERCIALES

Lunes a viernes de 8:30 a 13:30 hrs.

Antofagasta: Latorre 2442 - Calama: Vivar 2044 - Mejillones: San Martín 551 - Talta: Av. Francisco Bilbao 646 -

Tocopilla: 21 de Mayo 1198

PAGO AUTOMATICO CUENTAS (PAC)

Banco de Chile • Banco Estado • Scotiabank
BCI • Corpbanca • BICE • Santander • Itaú
Security • Banco Falabella • BBVA

PAGO EN OFICINA VIRTUAL

- www.cge.cl



COMPAÑÍA GENERAL DE ELECTRICIDAD S.A.
RUT: 76.411.321-7
GIRO: Distribución de energía eléctrica.
CASA MATRIZ: Av. Presidente Riesco 5561, Piso 17,
Las Condes.

R.U.T.: 76.411.321-7
FACTURA ELECTRÓNICA
N° 20774983

S.I.I.-SANTIAGO ORIENTE

N° CLIENTE: 9431402

Fecha de emisión: 08 Dic 2023

Sr. (a) Inversiones Cjv Limitada .

Rut: 76.008.932-K

Giro: Actividades de Consultoría de
Informática

Dirección de Envío: DIAZ GANA 1071
OF-201 ANTOFAGASTA
ANTOFAGASTA

Ruta: D0304011-0033 | Var. Corresp: CWEB

Observaciones de reparto:

Dirección Comercial:
AV KENNEDY 3570 VITACURA

¿Cuánto debo? **Total a pagar \$66.000**

Monto del Período 08 NOV - 06 DIC

*Revisa el detalle de tu cuenta al reverso de esta página →

¿Hasta cuándo
puedo pagar?

Fecha de vencimiento 26 Dic 2023

(A partir de esta fecha se originarán intereses y se te cobrará un cargo adicional por pago fuera de plazo)

Cupón
de pago

N° Cliente

9431402

Fecha de vencimiento

26 Dic 2023

Total a pagar

\$ 66.000



0401125311774294314020000066000K

Último Pago: el 16 Nov 2023 por un monto de \$ 60.300 vía Banco Estado

Detalle de mi cuenta

Servicio Eléctrico

Administración del Servicio	\$	880
Transporte de Electricidad	\$	5.432
Cargo por Servicio Público	\$	290
Cargo Fondo de Estabilización Ley 21.472	\$	335
Electricidad Consumida (409 kWh)	\$	48.633

Otros Cargos

Ajuste para Facilitar el Pago en Efectivo, Mes Anterior	\$	35
Ajuste para Facilitar el Pago en Efectivo, Mes Actual	\$	- 45

Total exento	\$	625
Total neto	\$	54.945
19% IVA	\$	10.440
Total Emisión	\$	66.010
Otros	\$	-10
Saldo anterior	\$	0

Total a pagar \$ 66.000

Cliente suscrito a envío electrónico

Valores sin iva incluido/tarifas fijadas según decreto N°11T/2016. (publicado en diario oficial el 24-08-2017)

¿Qué significa lo que estoy pagando?

Transporte de la electricidad:

Monto que se paga por el uso de las torres y subestaciones que llevan la electricidad desde donde se produce hasta las afueras de la ciudad y que depende de la cantidad de electricidad consumida.

Ajuste para facilitar el pago en efectivo, mes anterior:

Monto cobrado en la cuenta actual y que fue descontado el mes anterior para evitar pagar o recibir vuelto con monedas de \$1 ó \$5.

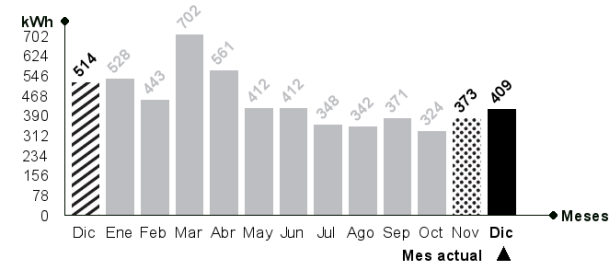
Mi consumo en el mes actual

Para determinar cuánta electricidad consumiste en el mes se considera lo que marca tu medidor en la 'lectura actual' y se le resta lo que marcó en tu 'lectura anterior'.

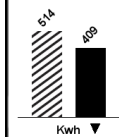
Período de lectura: 08/11/2023 - 06/12/2023 Fecha estimada próxima lectura: 05/01/2024

Medidor	Propiedad	Lecturas	Constante	Consumo medidor
11004316	Empresa	Actual 4.661 kWh Anterior - 4.252 kWh 409 kWh	1	409 kWh
Consumo total del mes = 409 kWh				

¿Cuál fue mi consumo en los últimos 13 meses?

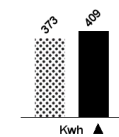


Mismo mes del año pasado



Este mes consumiste aproximadamente 20% menos energía que el mismo mes del año pasado.

Mes pasado



Este mes consumiste aproximadamente 10% más energía que el mes pasado.



Lavadora

Utilice su lavadora siempre con carga completa y de preferencia con agua fría. Cuando seque la ropa, prefiera hacerlo al sol y no en la secadora.



Refrigeración

No introduzcas alimentos calientes en tu refrigerador. Así evitarás que tu refrigerador consuma electricidad adicional.