

¿Problemas con el servicio de electricidad?

Si tienes alguna consulta o reclamo con respecto al servicio, puedes contactarnos a través de nuestros distintos canales.

Fono Cliente
800 800 767



www.cge.cl | @CGE_Clientes

¿Qué hago si mi problema no se ha resuelto?

Contáctate con la Superintendencia de Electricidad y Combustibles (SEC), entidad que vigila que las personas cuenten con un servicio seguro y de calidad en los sistemas de electricidad y combustibles.

2 2712 7000


600 6000 732

www.sec.cl



Datos de mi suministro

Dirección suministro: DIAZ GANA 1071
GCOMUN ANTOFAGASTA
ANTOFAGASTA
Subestación: Centro
Sector Tarifario: Antofagasta Stxa-1-a -
Tramo: 5
Potencia Conectada: 4.40
Fecha término de tarifa: Indefinido
Fecha límite para cambio de tarifa: a
Solicitud del Cliente
Tipo de tarifa contratada: BT1 SING



Timbre Electrónico S.I.I. Res. 80 de 22/08/2014
Verifique documento: www.sii.cl

PAGO PRESENCIAL



PAGOS POR INTERNET

- www.bancoestado.cl
- www.sencillito.com
- www.bancochile.cl
- www.santander.cl
- www.unired.cl
- www.servipag.com

PAGO AUTOMATICO CUENTAS (PAC)

Banco de Chile • Banco Estado • Scotiabank
BCI • Corpbanca • BICE • Santander • Itaú
Security • Banco Falabella • BBVA

PAGO EN OFICINA VIRTUAL

- www.cge.cl



OFICINAS COMERCIALES

Lunes a viernes de 8:30 a 13:30 hrs.

Antofagasta: Latorre 2442 - Calama: Vivar 2044 - Mejillones: San Martín 551 - Talta: Av. Francisco Bilbao 646 -

Tocopilla: 21 de Mayo 1198



COMPAÑÍA GENERAL DE ELECTRICIDAD S.A.
RUT: 76.411.321-7
GIRO: Distribución de energía eléctrica.
CASA MATRIZ: Av. Presidente Riesco 5561, Piso 17,
Las Condes.

R.U.T.: 76.411.321-7
FACTURA ELECTRÓNICA
N° 20290404

S.I.I.-SANTIAGO ORIENTE

N° CLIENTE: 9433048

Fecha de emisión: 06 Sep 2023

Sr. (a) Inversiones Cjv Limitada .
Rut: 76.008.932-K
Giro: Fondos y Sociedades de Inversión y
Entid

Dirección de Envío: DIAZ GANA 1071
GCOMUN ANTOFAGASTA
ANTOFAGASTA

Ruta: D0304011-0035 | Var. Corresp: CWEB

Observaciones de reparto:
GCOMUN
Dirección Comercial:
AV KENNEDY 3570 VITACURA

¿Cuánto debo? **Total a pagar** **\$84.500**

Monto del Período 05 AGO - 05 SEP Incluye saldo anterior.

*Revisa el detalle de tu cuenta al reverso de esta página →

¿Hasta cuándo
puedo pagar?

Fecha de vencimiento **25 Sep 2023**

(A partir de esta fecha se originarán intereses y se te cobrará un cargo adicional por pago fuera de plazo)

Corte a partir de **08 Oct 2023**
(Motivo: No pago saldo anterior)

Cupón
de pago

N° Cliente

9433048

Fecha de vencimiento

25 Sep 2023

Total a pagar

\$ 84.500



04010744796987943304800000845009

Último Pago: el 27 Jul 2023 por un monto de \$ 42.000 vía Banco Estado

Detalle de mi cuenta

Servicio Eléctrico

Administración del Servicio	\$	879
Transporte de Electricidad	\$	3.838
Cargo por Servicio Público	\$	203
Electricidad Consumida (289 kWh)	\$	31.269
Pago de la Cuenta Fuera de Plazo	\$	118
Interés	\$	689

Otros Cargos

Ajuste para Facilitar el Pago en Efectivo, Mes Anterior	\$	14
Ajuste para Facilitar el Pago en Efectivo, Mes Actual	\$	- 1

Saldo Anterior Vencido

Saldo Anterior Servicio Eléctrico (implica corte después del 08/10/2023).	\$	40.121
Otro Saldo Anterior	\$	379

Total exento	\$	203
Total neto	\$	36.793
19% IVA	\$	6.991
Total Emisión	\$	43.987
Otros	\$	13
Saldo anterior	\$	40.500

Total a pagar \$ 84.500

Cliente suscrito a envío electrónico

Valores sin iva incluido/tarifas fijadas según decreto N°11T/2016. (publicado en diario oficial el 24-08-2017)

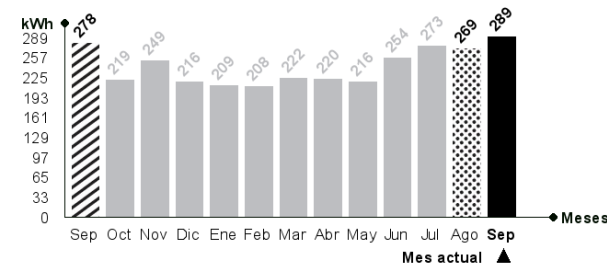
Mi consumo en el mes actual

Para determinar cuánta electricidad consumiste en el mes se considera lo que marca tu medidor en la 'lectura actual' y se le resta lo que marcó en tu 'lectura anterior'.

Período de lectura: 05/08/2023 - 05/09/2023 Fecha estimada próxima lectura: 05/10/2023

Medidor	Propiedad	Lecturas	Constante	Consumo medidor
513174	Cliente	Actual 29.988 kWh Anterior - 29.699 kWh 289 kWh	1	289 kWh
Consumo total del mes = 289 kWh				

¿Cuál fue mi consumo en los últimos 13 meses?



¿Qué significa lo que estoy pagando?


Transporte de la electricidad:

Monto que se paga por el uso de las torres y subestaciones que llevan la electricidad desde donde se produce hasta las afueras de la ciudad y que depende de la cantidad de electricidad consumida.

Ajuste para facilitar el pago en efectivo, mes anterior:


Monto cobrado en la cuenta actual y que fue descontado el mes anterior para evitar pagar o recibir vuelto con monedas de \$1 ó \$5.

Mismo mes del año pasado



Este mes consumiste aproximadamente 4% más energía que el mismo mes del año pasado.

Mes pasado



Este mes consumiste aproximadamente 7% más energía que el mes pasado.



Lavadora

Utilice su lavadora siempre con carga completa y de preferencia con agua fría. Cuando seque la ropa, prefiera hacerlo al sol y no en la secadora.



Refrigeración

No introduzcas alimentos calientes en tu refrigerador. Así evitarás que tu refrigerador consuma electricidad adicional.