

¿Problemas con el servicio de electricidad?

Si tienes alguna consulta o reclamo con respecto al servicio, puedes contactarnos a través de nuestros distintos canales.



www.cge.cl | [@CGE_Clientes](https://twitter.com/CGE_Clientes) | **800 800 767** | atencionclientes@cge.cl

NUEVO CANAL +569 8956 8479


¿Qué hago si mi problema no se ha resuelto?

Contáctate con la Superintendencia de Electricidad y Combustibles (SEC), entidad que vigila que las personas cuenten con un servicio seguro y de calidad en los sistemas de electricidad y combustibles.

(2) 2428 5520 | 6000 231 360 | www.sec.cl

Datos de mi suministro

Dirección suministro: DIAZ GANA 1071
GCOMUN DEPTO 1 ANTOFAGASTA
ANTOFAGASTA
Subestación: Centro
Sector Tarifario: Antofagasta Stxa-1-a -
Tramo: 1
Potencia Conectada: 9.87
Fecha término de tarifa: Indefinido
Fecha límite para cambio de tarifa: a
Solicitud del Cliente
Tipo de tarifa contratada: BT1 SING



Timbre Electrónico S.I.I. Res. 80 de 22/08/2014
Verifique documento: www.sii.cl

PAGO PRESENCIAL



PAGOS POR INTERNET

- www.bancoestado.cl
- www.sencillito.com
- www.bancochile.cl
- www.santander.cl
- www.unired.cl
- www.servipag.com

OFICINAS COMERCIALES

Lunes a viernes de **8:30 a 13:30 hrs.**

Antofagasta: Latorre 2442 - **Calama:** Vivar 2044 - **Mejillones:** San Martín 551 - **Taltal:** Av. Francisco Bilbao 646 -
Tocopilla: 21 de Mayo 1198

PAGO AUTOMÁTICO CUENTAS (PAC)

Banco de Chile • Banco Estado • Scotiabank
BCI • Corpbanca • BICE • Santander • Itaú
Security • Banco Falabella • BBVA

PAGO EN OFICINA VIRTUAL (www.cge.cl)



PAGO POR APLICACIÓN



COMPAÑÍA GENERAL DE ELECTRICIDAD S.A.
RUT: 76.411.321-7
GIRO: Distribución de energía eléctrica.
CASA MATRIZ: Av. Presidente Riesco 5561, Piso 17,
Las Condes.

R.U.T.: 76.411.321-7
BOLETA ELECTRÓNICA
Nº 479640860

S.I.I.-SANTIAGO ORIENTE

Nº CLIENTE: **6518235**

Fecha de emisión: 08 Abr 2026

Sr. (a) Inversiones Cjv Ltda .

Dirección de Envío: DIAZ GANA 1071
GCOMUN DEPTO 1 ANTOFAGASTA
ANTOFAGASTA

Ruta: D0304011 | Var. Corresp: CWEB

Observaciones de reparto:
GCOMUN

¿Cuánto debo?

Total a pagar

\$25.900

Monto del Período 06 MAR - 07 ABR

*Revisa el detalle de tu cuenta al reverso de esta página →

¿Hasta cuándo puedo pagar?

Fecha de vencimiento

23 Abr 2026

(A partir de esta fecha se originarán intereses y se te cobrará un cargo adicional por pago fuera de plazo)

Suscríbete a la boleta electrónica escaneando este código QR



Cupón de pago

Nº de cliente

6518235

Fecha de vencimiento

23 Abr 2026

Total a pagar

\$ 25.900



04010816210656651823500000259002

Último Pago: el 30 Mar 2026 por un monto de \$ 21.900 vía Banco Estado

Detalle de mi cuenta

Servicio Eléctrico

Administración del servicio	\$	1.039
Transporte de electricidad	\$	3.210
Electricidad consumida (91 kWh)	\$	21.558
Interés	\$	140

Otros Cargos

Ajuste para facilitar el pago en efectivo, mes anterior	\$	9
Ajuste para facilitar el pago en efectivo, mes actual	\$	- 56

Total exento	\$	78
Total neto	\$	21.739
19% IVA	\$	4.130
Total boleta	\$	25.947
Otros	\$	-47
Saldo anterior	\$	0

Total a pagar **\$ 25.900**

Cliente suscrito a envío electrónico

Valores con IVA incluido/Tarifas fijadas según Decreto N°5T.
(Publicado en Diario Oficial el 07-06-2024)

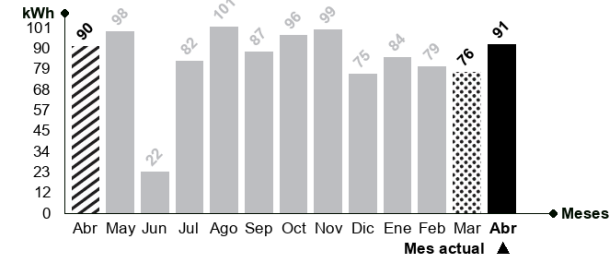
Mi consumo en el mes actual

Para determinar cuánta electricidad consumiste en el mes se considera lo que marca tu medidor en la 'lectura actual' y se le resta lo que marcó en tu 'lectura anterior'.

Período de lectura: 06/03/2026 - 07/04/2026 Fecha estimada próxima lectura: 07/05/2026

Medidor	Propiedad	Lecturas	Constante	Consumo medidor	
50893629	Cliente	Actual	4.147 kWh	1	91 kWh
		Anterior	- 4.056 kWh		
			91 kWh		
50893629	Cliente	Actual	1.947 kVArh	1	58 kVArh
		Anterior	- 1.889 kVArh		
			58 kVArh		
Consumo total del mes = 91 kWh					

¿Cuál fue mi consumo en los últimos 13 meses?



¿Qué significa lo que estoy pagando?

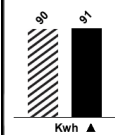
Transporte de la electricidad:

Monto que se paga por el uso de las torres y subestaciones que llevan la electricidad desde donde se produce hasta las afueras de la ciudad y que depende de la cantidad de electricidad consumida.

Ajuste para facilitar el pago en efectivo, mes anterior:


Monto cobrado en la cuenta actual y que fue descontado el mes anterior para evitar pagar o recibir vuelto con monedas de \$1 ó \$5.

Mismo mes del año pasado



Este mes consumiste aproximadamente 1% más energía que el mismo mes del año pasado.

Mes pasado



Este mes consumiste aproximadamente 20% más energía que el mes pasado.



Lavadora

Utilice su lavadora siempre con carga completa y de preferencia con agua fría. Cuando seque la ropa, prefiera hacerlo al sol y no en la secadora.



Refrigeración

No introduzcas alimentos calientes en tu refrigerador. Así evitarás que tu refrigerador consuma electricidad adicional.