

¿Problemas con el servicio de electricidad?

Si tienes alguna consulta o reclamo con respecto al servicio puedes contactarnos a través de nuestros distintos canales.



Servicio al cliente
800 600 803

Sitio web
www.edelaysen.cl

SMS envía:
LUZ#Número de cliente al 5022


¿Qué hago si mi problema no se ha resuelto?

Contáctate con la Superintendencia de Electricidad y Combustibles (SEC), entidad que vigila que las personas cuenten con un servicio seguro y de calidad en los sistemas de electricidad y combustibles.

(2) 2428 5520 | 6000 231 360 | www.sec.cl

Datos de mi suministro:

Tipo de tarifa contratada: **BT43**
Potencia conectada: **25.0 kW**
Grupo de consumo: **EDE 1**
Subestación: **CENTRO DISTRIBUCIÓN DIVISADERO**
Sector tarifario: **COYHAIQUE**
Fecha límite para cambio de tarifa: **31/03/2027**



Timbre electrónico SII - Resolución N° 52
EDELAYSEN del 28 de abril de 2008
Verifique documento: www.saesa.cl

Fecha término de tarifa: **30/04/2027**

OPCIONES DE PAGO



Paga aquí



Escanea para
conocer las
sucursales de pago



¡Cámbiate a digital!
Evitemos el desperdicio
de **40 toneladas** de
papel al año



EMPRESA ELÉCTRICA DE AISÉN S.A.
Giro: Distribución de Energía Eléctrica
R.U.T. 88.272.600-2
Casa Matriz: Bulnes 441 - Osorno

R.U.T.: 88.272.600-2
BOLETA ELECTRÓNICA
N° 12809146

S.I.I OSORNO

N° CLIENTE **10095841**

Fecha de emisión: **07 MAY 2026**

Sr. (a) **MINVU**

RUT: **61.836.000-8**

Dirección de Envío: **RAMON FREIRE 3, COYHAIQUE**

Dirección de Suministro: **RAMON FREIRE 3, COYHAIQUE**

Ruta: **E0903101**

N° Medidor: **10052291**

¿Cuánto debo? **Total a pagar \$ 1.005.000**

Monto del periodo: **01/04/2026 - 29/04/2026**

*Revisa el detalle de tu cuenta al reverso de esta página >

¿Hasta cuándo
puedo pagar?

Fecha de vencimiento **01 JUN 2026**

(A partir de esta fecha se originarán intereses)

Cupón
de pago

N° Cliente


10095841

Fecha de vencimiento

01 JUN 2026

Total a pagar

\$ 1.005.000



390039507937990000100958410001005000

Último pago: el **10 ABR 2026** por un monto de **1.016.400/ía** **BANCO_ESTADO**

Detalle de mi cuenta

Servicio Eléctrico

Administración del Servicio	\$	1.274
Electricidad Consumida 1.936kWh	\$	410.374
Cargo mensual por demanda máxima de Potencia Leída 11,7kW	\$	221.730
Cargo mensual por demanda máxima de Potencia Leída Hora Punta 7,5kW	\$	359.300
Cargo por Servicio Público	\$	1.655
Cargo Fondo de Estabilización Ley 21.472	\$	5.581

Otros cargos (no implica corte)*

Arriendo de Medidor	\$	5.141
Ajuste para facilitar el pago en efectivo, mes actual	\$	-73
Ajuste para facilitar el pago en efectivo, mes anterior	\$	18

Monto Exento a Impuesto	\$	7.181
Monto Neto Afecto a Impuesto	\$	838.503
IVA	\$	159.316
Total Boleta	\$	1.005.000

Total a pagar \$ 1.005.000

Esta cuenta contiene un descuento de \$14.266 por devoluciones en la tarifa de generación y transmisión, equivalente a 7,369 pesos por kWh consumidos. A estos valores netos se les adiciona el IVA.

Compensaciones SEC por interrupciones internas y externas

¿Qué significa lo que estoy pagando?

Administración del servicio: Monto que se cobra por los gastos de administración, facturación y atención al cliente, independiente del consumo de electricidad.

Electricidad consumida: Monto que se cobra por la electricidad consumida durante el periodo de facturación y que incluye el uso de postes y transformadores.

Mi consumo en el mes actual

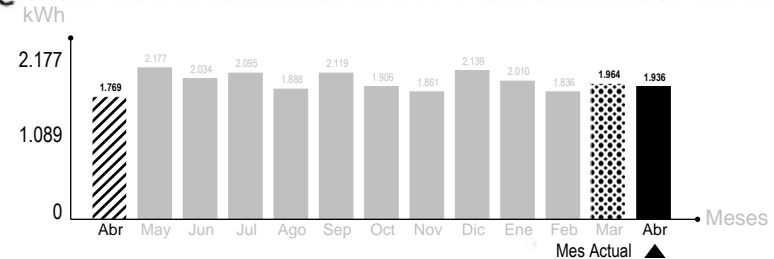
Para determinar cuánta electricidad consumiste en el mes, se considera lo que marca tu medidor en la 'lectura actual' y se le resta lo que marcó en tu 'lectura anterior'.

Periodo de lectura: 01/04/2026 - 29/04/2026			Fecha estimada próxima lectura: 02/06/2026			
Medidor	Propiedad	Tipo Reloj	Lecturas (kwh)		Constante	Consumo Medidor
10052291	EMPRESA	A	L. Act	74.587	1,0	1936 kWh
			L. Ant	- 72.651		
			1.936 kWh			
10052291	EMPRESA	B	L. Act	11,730	1,0	11.73 kW
			L. Ant	- 0,000		
			11,73 kW			
10052291	EMPRESA	C	L. Act	9,686	1,0	9.69 kW
			L. Ant	- 0,000		
			9,68 kW			
10052291	EMPRESA	D	L. Act	16	1,0	0 kVar
			L. Ant	- 16		
			0 kVar			

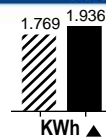
Consumo promedio 12 meses: 1956.00 kWh Consumo total del mes = **1936 kWh**

*Consumo estimado por ausencia de lectura:

¿Cuál fue mi consumo en los últimos 13 meses?




Mismo mes del año pasado



Este mes consumiste aproximadamente **9% mas energía** que el mismo mes del año pasado

Mes pasado



Este mes consumiste aproximadamente **1% menos energía** que el mes pasado



Aprovecha las horas de luz, baja las persianas cuando ya sea de noche y corre las cortinas. Así evitarás pérdidas de calor y gastarás menos en calefacción.



No introduces alimentos calientes en tu refrigerador. Así evitarás que tu refrigerador consuma electricidad adicional.