



OFICIO ELECTRÓNICO

ORD. N° : 303
ANT. : PROYECTO DE ROTURA Y REPOSICIÓN DE PAVIMENTO PARA CONEXIÓN SANITARIA, EN CALLE MIGUEL ROJAS ACUÑA N° 14502, ANTOFAGASTA.
MAT. : ENVÍA OBSERVACIONES A PROYECTO DE ROTURA Y REPOSICIÓN DE PAVIMENTO PARA CONEXIÓN SANITARIA, EN CALLE MIGUEL ROJAS ACUÑA N° 14502, ANTOFAGASTA.
ADJ. : No Hay

Antofagasta, 07 febrero 2025

**A : RICARDO RIOS MANDIOLA
PROYECTISTA.**
**DE : ROBINSON ESPEJO CHEPILLO
JEFE (S) DEPARTAMENTO TÉCNICO DE CONSTRUCCIONES Y
URBANIZACIÓN.**

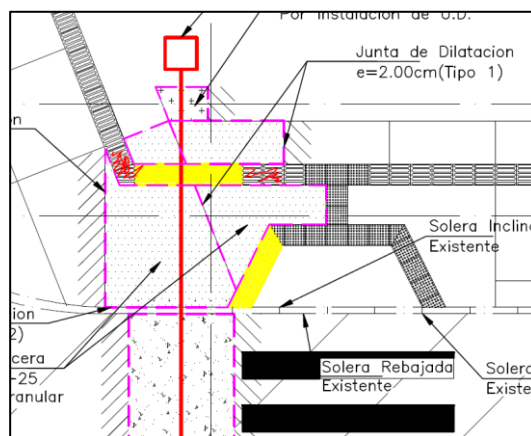
En relación con el proyecto de rotura y reposición de pavimentos en Calle Miguel Rojas Acuña N°14502, comunico a usted las siguientes observaciones:

1. MEMORIA DE DISEÑO

- 1.1. Se deberá modificar el informe de acuerdo a nuevos cambios en planimetría.
- 1.2. En apartado 2.1 se indica que Calle Miguel Rojas Acuña corresponde a una vía Colectora, sin embargo, en el diseño del paquete estructural del apartado 4 se proyecta como vía local, corregir.

2. PLANOS

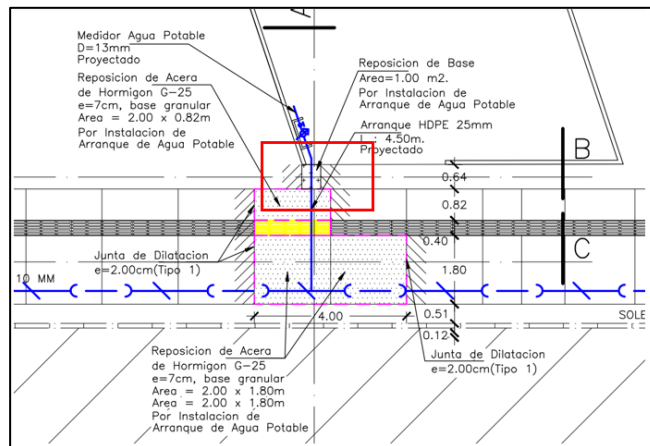
- 2.1. Se solicita entregar dos viñetas por separado, una que indique rotura de pavimentos y otra viñeta que indique reposición de los pavimentos.
- 2.2. En intersección de Calle Miguel Rojas con Calle Floreal Recabarren se solicita que se haga consideración de la reposición de las baldosas destacadas en color rojo.



- 2.3. Según se observa en planimetría e imágenes, se hará reposición de baldosas MINVU 0 y MINVU 1, por lo que falta adjuntar detalle de baldosa podotáctil MINVU 0 en plano.

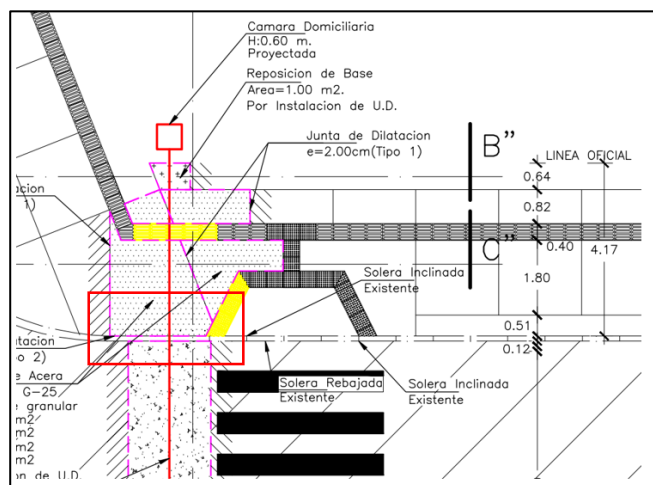


- 2.4. En base a lo anterior, se debe indicar en planta si la reposición corresponde a baldosas MINVU 0 o baldosas MINVU 1, ya que ambas presentan Hatch amarillo, diferenciar ambas e incluirlas en simbología.
- 2.5. En costado oriente/sur se visualiza la reposición de base granular, favor corregir línea a color magenta tal como lo indica en la reposición de base granular de la intersección Calle Miguel Rojas con Calle Floreal Recabarren. Incluir también en simbología la reposición de la base granular.

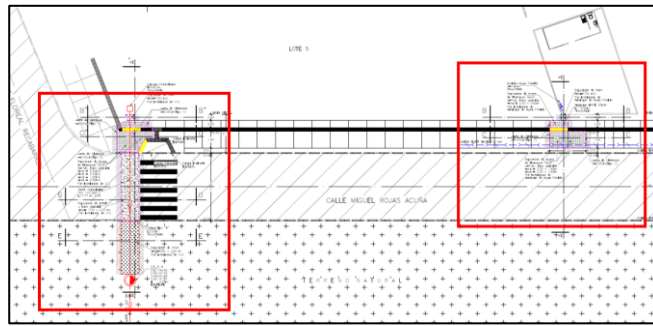


2.6. Acotar todas las distancias en planta.

2.7. En intersección de Miguel Rojas con Calle Floreal Recabarren falta indicar en nota y acotar la reposición de la solera retirada. Corregir.



2.8. Corte que muestra intervención para conexión de agua potable debe presentarse por separado del corte para la conexión de alcantarillado. Esto para visualizar de forma independiente la reposición de calzada, solera, baldosas, aceras, etc.

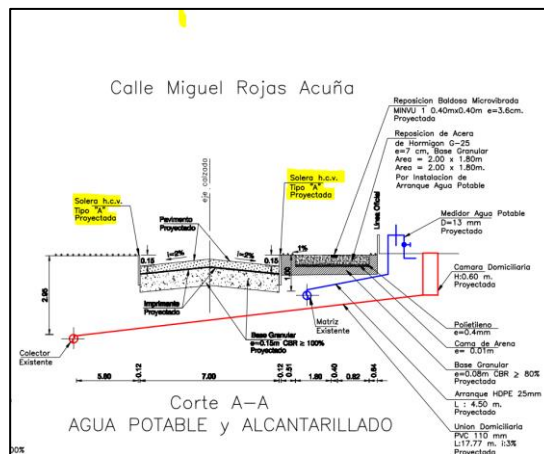


2.9. Corte A-A es discordante entre conexión de agua potable y alcantarillado, puesto que el primero no considera intervención de la calzada, mientras que el segundo si la interviene.

2.10. Incluir corte A'' - A'' de intersección de Calle Miguel Rojas con Floreal Recabarren.

2.11. En corte A-A se indica pavimento asfáltico proyectado en 7 m, lo que corresponde en este caso al corte A''-A'', favor de corregir.

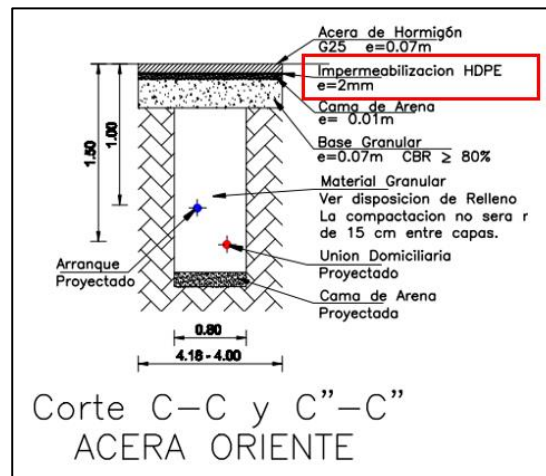
2.12. En corte A-A se indica solera proyectada en ambos costados de la calzada, lo que no corresponde a este corte. Aquello aplicaría para corte A''-A''.



2.13. El plano de ubicación debe ser escala 1:5.000, lo cual se debe indicar en planimetría.



2.14. Impermeabilización no se visualiza en detalles, cortes ni tampoco en presupuesto, de mantener, agregar. De lo contrario eliminar del corte C-C.



3. PRESUPUESTO

- 3.1. Modificar cantidades en base a nuevas observaciones.
- 3.2. En presupuesto solo se indican baldosas MINVU 1, sin embargo, según se puede observar en planimetría también se hará reposición de baldosas MINVU 0. Incluir en presupuesto.

4. OTROS.

- Enviar memoria de cálculo y especificaciones técnicas en formato editable (Microsoft Word).
- Enviar planos en formato DWG.
- Enviar presupuesto en formato editable (Microsoft Excel).
- Incluir minuta de respuesta a observaciones emitidas en el presente oficio.
- Próxima entrega debe incluir cambio en revisión en memoria de diseño y viñetas de planos del proyecto.
- Ingresar proyecto corregido vía ofpaantof@minvu.cl

Saluda atentamente a Ud.

ROBINSON ANTONIO ESPEJO CHEPILLO
JEFE (S) DEPARTAMENTO TÉCNICO DE CONSTRUCCIONES Y URBANIZACIÓN.

MMT/CLA

Distribución

- 1.- RICARDO RÍOS MANDIOLA - TODOPLANOS@GMAIL.COM
- 2.- MYRIAM ACUÑA - DEPARTAMENTO TÉCNICO.
- 3.- REVISOR E_UNIDAD DE DISEÑO DE PROYECTOS URBANOS Y CIUDAD.
- 4.- LUZ ZAPATA - SERGIO SÁNCHEZ - ENCARGADA DE TRANSPARENCIA.
- 5.- OFICINA DE PARTES SERVIU ANTOFAGASTA.

Ley de Transparencia Art 7.G